

JB-STAHLVERZUGSELEMENTE

DAS BEWÄHRTE MARCHIAVANTI IN ALLEN DIMENSIONEN

Die Produktion von Stahlverzugselementen Typ Jörimann für den Einbau hinter Profilbogen ist ebenfalls ein wesentlicher Bestandteil unserer Fabrikation und unseres Angebot-Sortimentes. Von üblichen Verwendungsformen bis zum Spezialverzug können wir Ihnen eine breite Angebotspalette innert kurzer Frist auf die Baustelle liefern.



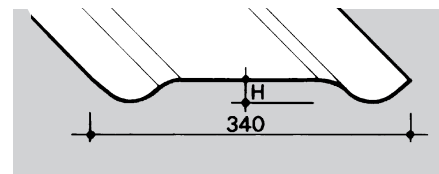
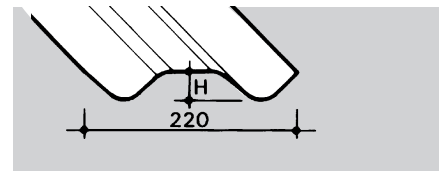
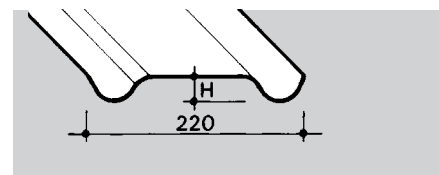
JB-Verzugsbleche

Verzugsblechlängen und Gewichte

Nutzbreite mm	Stärke mm	Höhe mm	L 1 m	L 1.25 m	L 1.5 m	L 2 m	L 2.5 m
220	3	23	6.0 kg	7.5 kg	9.0 kg	12.0 kg	15.0 kg
220	4	24	8.0 kg	10.0 kg	12.0 kg	16.0 kg	20.0 kg
220	5	25	10.0 kg	12.5 kg	15.0 kg	20.0 kg	25.0 kg

Nutzbreite mm	Stärke mm	Höhe mm	L 1 m	L 1.25 m	L 1.5 m	L 2 m	L 2.5 m
220	3	33	6.4 kg	8.0 kg	9.6 kg	12.8 kg	16.0 kg
220	4	34	8.5 kg	10.6 kg	12.8 kg	17.0 kg	21.3 kg
220	5	35	10.6 kg	13.3 kg	15.9 kg	21.2 kg	26.5 kg

Nutzbreite mm	Stärke mm	Höhe mm	L 1 m	L 1.25 m	L 1.5 m	L 2 m	L 2.5 m
340	3	33	9.6 kg	12.0 kg	14.4 kg	19.2 kg	24.0 kg
340	4	34	12.8 kg	16.0 kg	19.2 kg	25.6 kg	32.0 kg
340	5	35	16.0 kg	20.0 kg	24.0 kg	32.0 kg	40.0 kg



Sonderanfertigung auf Anfrage.
Änderungen der Trägerkonstruktion vorbehalten.

